

УТВЕРЖДАЮ

Директор МАОУ «СОШ № 135»



Куляпин А.С.

2019 г.

СОГЛАСОВАНО

Начальник ОП БДД ОГИБДД УМВД
России по г. Перми




Гилязетдинов Д.Р.

« 25 » декабря 2019 г.

М.П.

СОГЛАСОВАНО

Начальник отдела образования
Мотовилихинского района г. Перми



« 25 » декабря 2019 г.

М.П.

ПАСПОРТ

дорожной безопасности образовательных учреждений
Муниципального автономного образовательного учреждения
«СОШ № 135»

2019г.

Общие сведения

МАОУ «СОШ №135» с углубленным изучением предметов образовательной области «Технология» г.Перми

Тип ОУ: Муниципальное образовательное учреждение

Юридический адрес ОУ: 614051 г. Пермь ул. Старцева,9

Фактический адрес ОУ: 614051 г. Пермь ул. Старцева,9

Руководители ОУ:

Директор (заведующий) Куляпин Алексей Сергеевич 2666-967
(фамилия, имя, отчество) (телефон)

Заместитель директора по учебной работе Низамутдинова Ирина Шамильевна 2666-967
(фамилия, имя, отчество) (телефон)

Заместитель директора по воспитательной работе Буянова Алла Геннадьевна 2666-967
(фамилия, имя, отчество) (телефон)

Ответственные работники муниципального органа образования

(должность) (фамилия, имя, отчество)

(телефон)

Ответственные от Госавтоинспекции

(должность) (фамилия, имя, отчество)

(должность) (фамилия, имя, отчество)

(телефон)

Ответственные работники за мероприятия по профилактике детского травматизма

зам.директора по безопасности Пенкина
(должность) (фамилия, имя, отчество)
Ирина Васильевна 89127823736
(телефон)

Руководитель или ответственный работник дорожно-эксплуатационной организации, осуществляющей содержание УДС*

(фамилия, имя, отчество) (телефон)

Руководитель или ответственный работник дорожно-эксплуатационной

* Дорожно-эксплуатационные организации, осуществляющие содержание УДС, несут ответственность в соответствии с законодательством Российской Федерации (Федеральный закон «О безопасности дорожного движения» №196-ФЗ, КоАП, Гражданский кодекс).

организации, осуществляющей
содержание ТСОДД*

_____ (фамилия, имя, отчество)

_____ (телефон)

Количество учащихся 1046 (Одна тысяча сорок шесть) учащихся

Наличие уголка по БДД : есть, в фойе на 1 этаже в рекреации начальной школы и в каждом классе

(если имеется, указать место расположения)

Наличие класса по БДД: имеется, но временно свернут в кабинет ОБЖ

(если имеется, указать место расположения)

Наличие автогородка (площадки) по БДД : площадка имеется, нанесена разметка, оборудование сделано руками ЮИД и УТМ «Автодело, организация и проведение мероприятий по БДД»

Наличие автобуса в ОУ нет

Владелец автобуса _____ (при наличии автобуса)

(ОУ, муниципальное образование и др.)

Время занятий в ОУ:

1-ая смена: 8.00 – 13.25

2-ая смена: 13.35 – 18.05

внеклассные занятия:

Телефоны оперативных служб:

Дежурная часть ГИБДД 260-34-88

Дежурная часть ГУВД 260-44-71

Служба спасения -112

Телефон доверия ГИБДД 261-81-70

Содержание

I. План-схемы ОУ.

- 1) район расположения ОУ, пути движения транспортных средств и детей (учеников, обучающихся);
- 2) организация дорожного движения в непосредственной близости от образовательного учреждения с размещением соответствующих технических средств, маршруты движения детей и расположение парковочных мест;
- 3) маршруты движения организованных групп детей от ОУ к стадиону, парку или к спортивно-оздоровительному комплексу;
- 4) пути движения транспортных средств к местам разгрузки/погрузки и рекомендуемых безопасных путей передвижения детей по территории образовательного учреждения.

План – схемы оформляются на основании дислокаций дорожных знаков и разметки, предоставленных территориальными органами ГИБДД.

II. Информация об обеспечении безопасности перевозок детей специальным транспортным средством (автобусом).

- 1) общие сведения;
- 2) маршрут движения автобуса до ОУ;
- 3) безопасное расположение остановки автобуса ОУ.

III. Приложения:

Схема организации дорожного движения в непосредственной близости от образовательного учреждения с размещением соответствующих технических средств, маршруты движения детей и расположение парковочных мест

БЕЗОПАСНЫЙ ПОДХОД К МАОУ СОШ №135



(342) 266-69-67
(342) 266-23-60
www.school135.ru
gconf60@psiu.ru

Особо
Опасный
Участок



УИНСКАЯ

Остановочный комплекс

Безопасный путь

Пешеходный переход

Светофор

Пожарный гидрант

Рекомендации к составлению схемы организации дорожного движения в непосредственной близости от образовательного учреждения

1. Схема организации дорожного движения ограничена автомобильными дорогами, находящимися в непосредственной близости от образовательного учреждения;

2. На схеме обозначено:

- здание ОУ с указанием территории, принадлежащей непосредственно ОУ (при наличии указать ограждение территории);

- автомобильные дороги и тротуары;

- уличные (наземные – регулируемые / нерегулируемые) и внеуличные (надземные и подземные) пешеходные переходы на подходах к ОУ;

- дислокация существующих дорожных знаков и дорожной разметки;

- другие технические средства организации дорожного движения;

- направление движения транспортных средств по проезжей части;

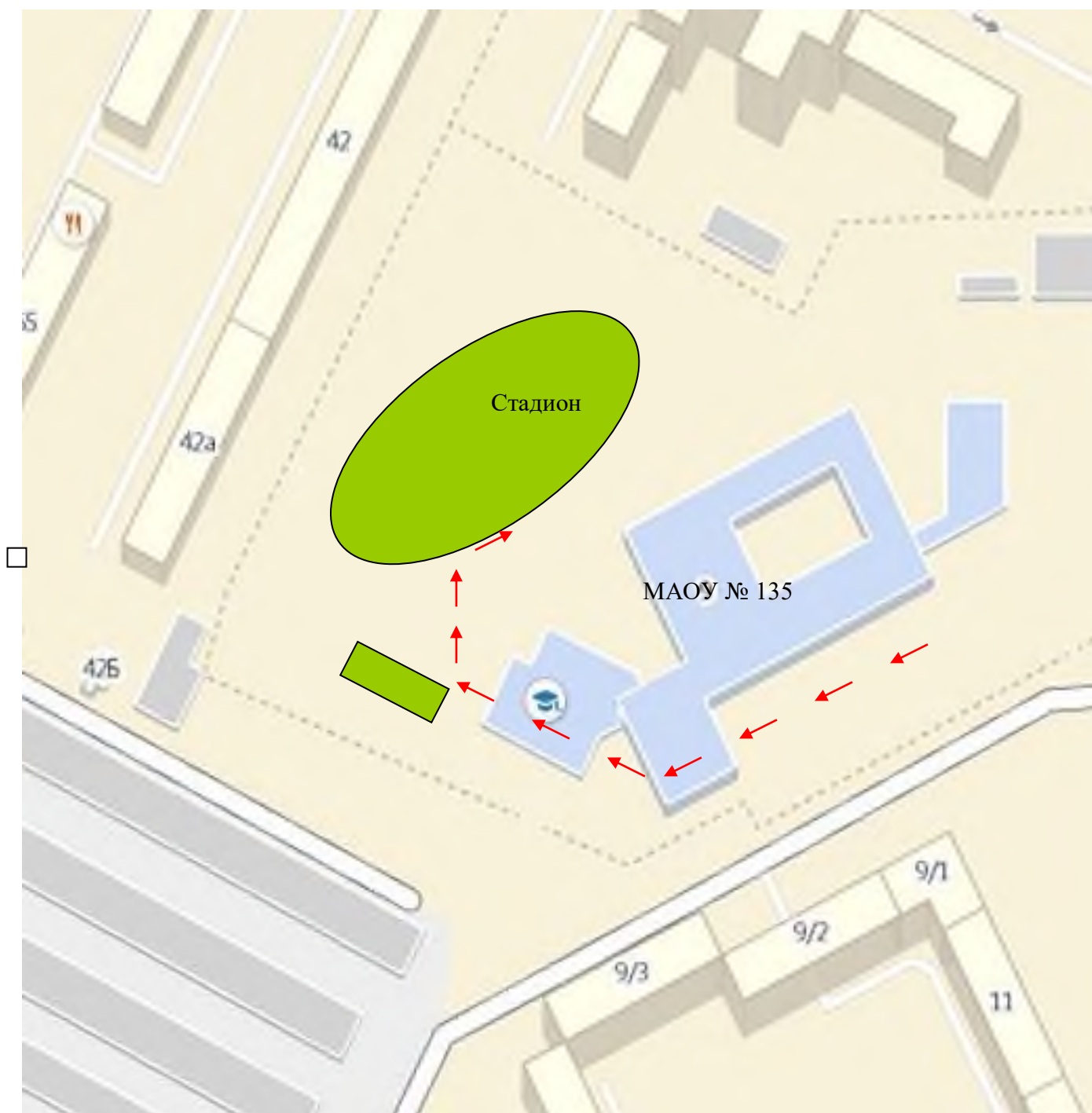
- направление безопасного маршрута движения детей (учеников, обучающихся);

3. На схеме указано расположение остановок маршрутных транспортных средств и безопасные маршруты движения детей (учеников) от остановочного пункта к ОУ и обратно;

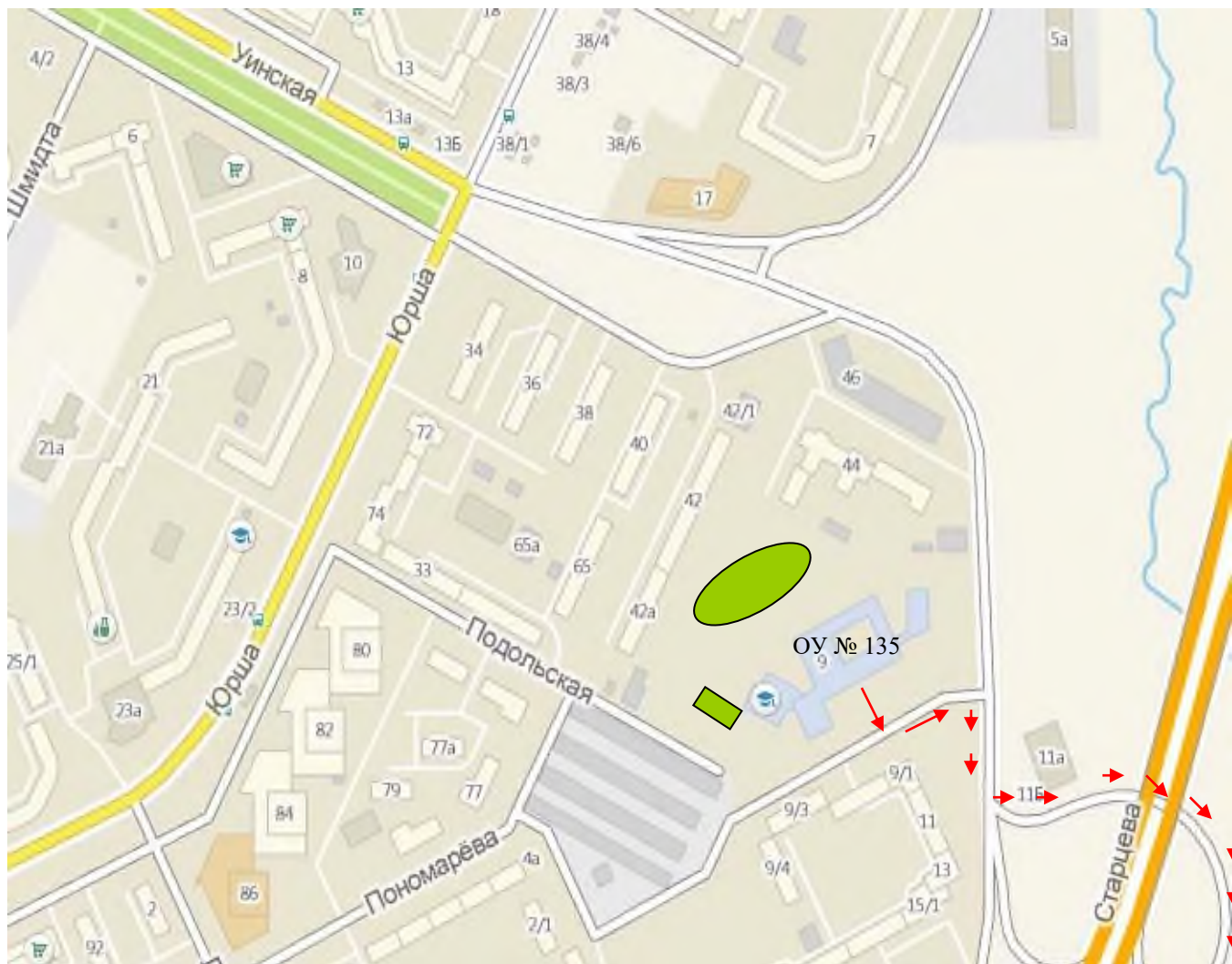
4. При наличии стоянки (парковочных мест) около ОУ, указывается место расположение и безопасные маршруты движения детей (учеников) от парковочных мест к ОУ и обратно.

К схеме (в случае необходимости) должен быть приложен план мероприятий по приведению существующей организации дорожного движения к организации движения, соответствующей нормативным техническим документам, действующим в области дорожного движения, по окончании реализации которого готовится новая схема.

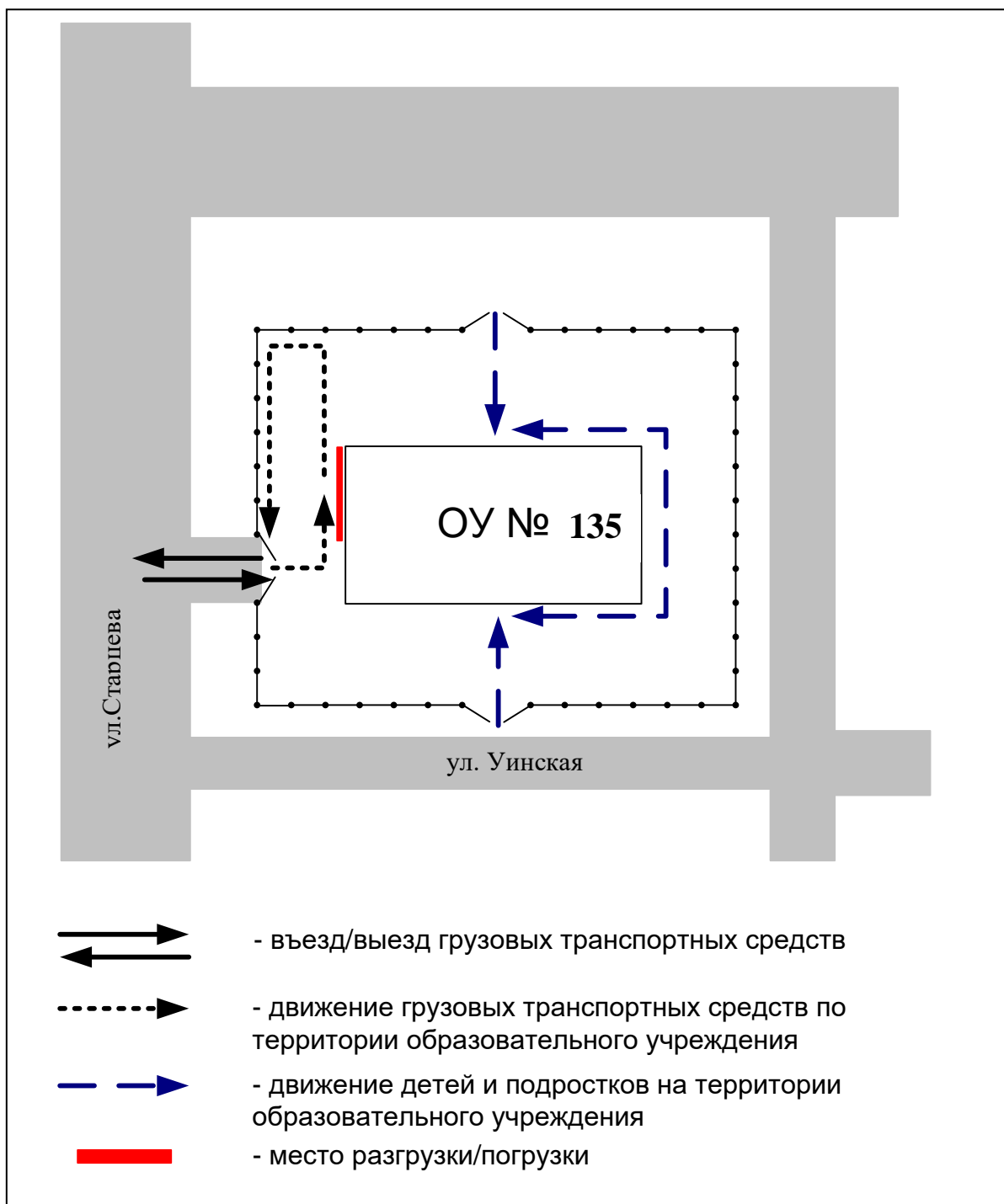
Маршруты движения организованных групп детей от ОУ к стадиону, парку или к спортивно-оздоровительному комплексу



Маршрут движения организованных групп детей от ОУ к лыжной базе «Динамо»



Пути движения транспортных средств к местам разгрузки/погрузки и рекомендуемые пути передвижения детей по территории образовательного учреждения



Рекомендации к составлению схемы пути движения транспортных средств к местам разгрузки/погрузки

На схеме указывается примерная траектория движения транспортного средства на территории ОУ, в том числе место погрузки/разгрузки, а также безопасный маршрут движения детей во время погрузочно-разгрузочных работ.

В целях обеспечения безопасного движения детей по территории ОУ необходимо исключить пересечение пути движения детей и пути движения транспортных средств.

II. Информация об обеспечении безопасности перевозок детей специальным транспортным средством (автобусом).

Общие сведения

Марка _____
Модель _____
Государственный регистрационный знак _____
Соответствие конструкции требованиям, предъявляемым к школьным автобусам _____

1. Сведения о водителе автобуса

Фамилия, имя, отчество	Принят на работу	Стаж в категории и Д	Дата предстоящего мед. осмотра	Период проведения стажировки	Повышение квалификации	Допущенные нарушения ПДД
Замена на период отпуска, болезни и т.п.						

2. Организационно-техническое обеспечение

1) Лицо, ответственное, за обеспечение безопасности дорожного движения: _____
назначено _____,
прошло аттестацию _____.

1.1) Замена на период отпуска, болезни и т.п.

Осуществляет _____

(Ф.И.О. специалиста)

на основании _____
прошло аттестацию _____.

2) Организация проведения предрейсового медицинского осмотра водителя:

Осуществляет _____

(Ф.И.О. специалиста)

на основании _____

действительного до _____.

2.1) Замена на период отпуска, болезни и т.п.

Осуществляет _____

(Ф.И.О. специалиста)

на основании _____

действительного до _____.

3) Организация проведения предрейсового технического осмотра транспортного средства:

осуществляет _____

(Ф.И.О. специалиста)

на основании _____

действительного до _____.

3.1) Замена на период отпуска, болезни и т.п.

Осуществляет _____

(Ф.И.О. специалиста)

на основании _____

действительного до _____.

4) Дата очередного технического осмотра

5) Место стоянки автобуса в нерабочее время _____

меры, исключающие несанкционированное использование _____

3. Сведения о владельце

Юридический адрес владельца

Фактический адрес владельца

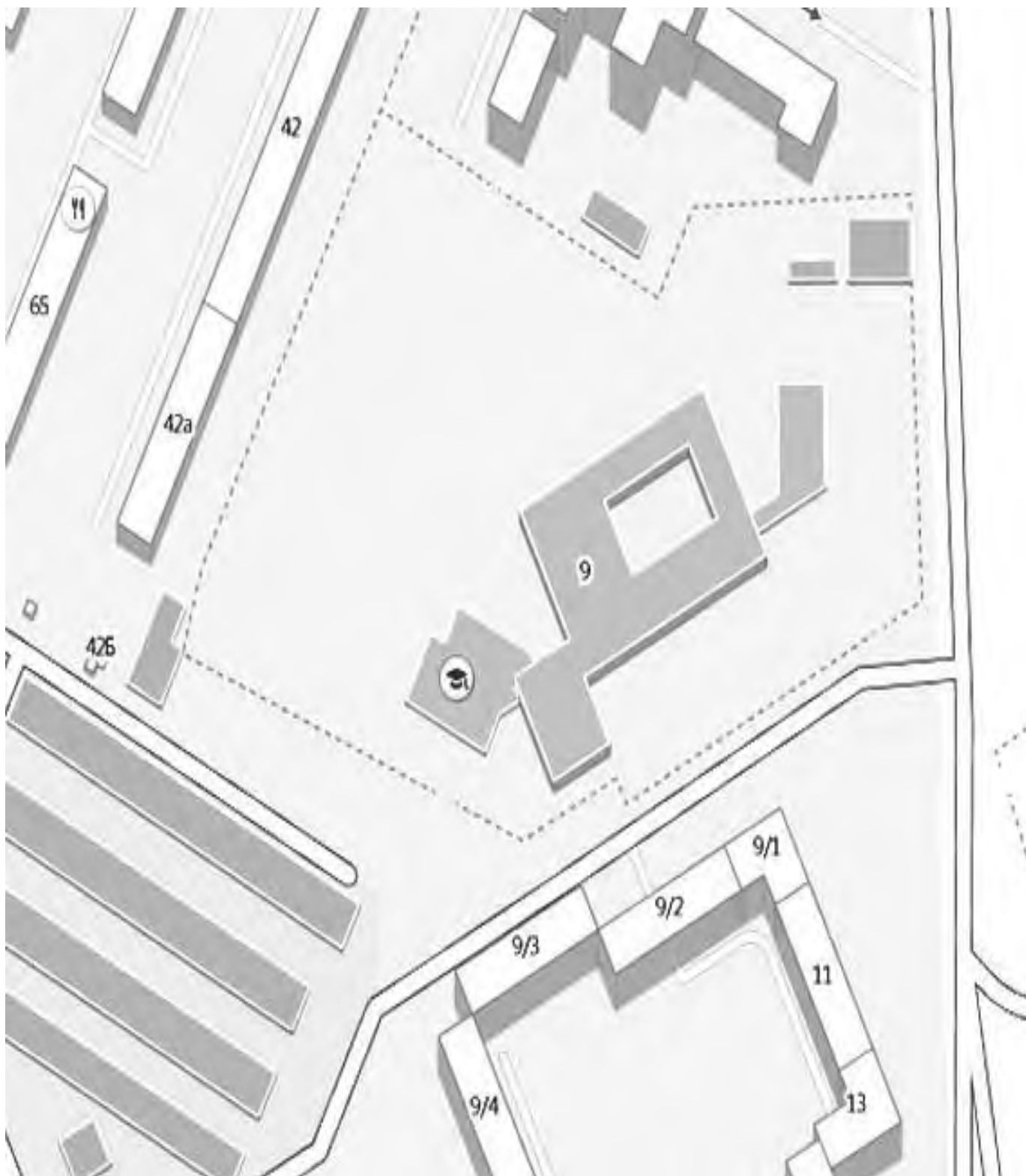
Телефон ответственного лица

4. Сведения об организациях, осуществляющих перевозку детей специальным транспортным средством (автобусом)

Рекомендуемый список контактов организаций, осуществляющих перевозку детей специальным транспортным средством (автобусом).

5. Сведения о ведении журнала инструктажа

Безопасное расположение остановки автобуса у ОУ



Рекомендации к составлению схемы расположения остановки автобуса ОУ

На схеме указывается подъезд в оборудованный «карман» или другое оборудованное место для посадки и высадки детей из автобуса ОУ, и дальнейший путь движения автобуса по проезжей части, а также безопасный маршрут движения детей (учеников) от остановки автобуса ОУ.

На схеме обозначено:

- жилые дома района расположения ОУ;
- здание ОУ;
- ограждение территории ОУ (*при наличии*);
- автомобильные дороги.

Лист замечаний и предложений.